

**INFORMACIÓN DE CONFORMIDAD CON LA LEY
GENERAL DE CONTABILIDAD GUBERNAMENTAL**

INSTITUTO MUNICIPAL DE PESCA, ACUACULTURA Y MARICULTURA
Estado de Situación Financiera
AL 31 DE DICIEMBRE DE 2020

ACTIVO	DICIEMBRE-2020		DICIEMBRE-2019		PASIVO	DICIEMBRE-2020		DICIEMBRE-2019	
Activo Circulante					Pasivo Circulante				
Efectivo y Equivalentes	3,067.43	942.19			Cuentas por Pagar a Corto Plazo	75,112.28	396,377.75		
Derechos a Recibir Efectivo o Equivalentes	20,128.19	68,711.78			Documentos por Pagar a Corto Plazo	0.00	0.00		
Derechos a Recibir Bienes o Servicios	0.00	0.00			Porción a Corto Plazo de la Deuda Pública a Largo Plazo	0.00	0.00		
Inventarios	0.00	0.00			Títulos y Valores a Corto Plazo	0.00	0.00		
Almacenes	0.00	0.00			Pasivos Diferidos a Corto Plazo	0.00	0.00		
Estimación por Pérdida o Deterioro de Activos Circulantes	0.00	0.00			Fondos y Bienes de Terceros en Garantía y/o Administración a Corto Plazo	0.00	0.00		
Otros Activos Circulantes	0.00	0.00			Provisiones a Corto Plazo	0.00	0.00		
					Otros Pasivos a Corto Plazo	0.00	0.00		
Total de Activos Circulantes	32,215.62	69,653.97			Total de Pasivos Circulantes	75,112.28	396,377.75		
Activo No Circulante					Pasivo No Circulante				
Inversiones Financieras a Largo Plazo	0.00	0.00			Cuentas por Pagar a Largo Plazo	0.00	0.00		
Derechos a Recibir Efectivo o Equivalentes a Largo Plazo	0.00	0.00			Documentos por Pagar a Largo Plazo	0.00	0.00		
Bienes Inmuebles, Infraestructura y Construcciones en Proceso	0.00	0.00			Deuda Pública a Largo Plazo	0.00	0.00		
Bienes Muebles	23,328.00	23,328.00			Pasivos Diferidos a Largo Plazo	0.00	0.00		
Activos Intangibles	0.00	0.00			Fondos y Bienes de Terceros en Garantía y/o en Administración a Largo Plazo	0.00	0.00		
Depreciación, Deterioro y Amortización Acumulada de Bienes	-11,069.88	-8,900.77			Provisiones a Largo Plazo	0.00	0.00		
Activos Diferidos	0.00	0.00			Total de Pasivos No Circulantes	0.00	0.00		
Estimación por Pérdida o Deterioro de Activos no Circulantes	0.00	0.00							
Otros Activos no Circulantes	0.00	0.00			Total del Pasivo	75,112.28	396,377.75		
Total de Activos No Circulantes	12,238.12	14,427.23							
Total del Activo	44,453.74	84,081.20			HACIENDA PÚBLICA / PATRIMONIO				
					Hacienda Pública/Patrimonio Contribuido				
					Aportaciones	0.00	0.00		
					Donaciones de Capital	0.00	0.00		
					Actualización de la Hacienda Pública/Patrimonio	0.00	0.00		
					Hacienda Pública/Patrimonio Generado				
					Resultados del Ejercicio (Ahorro/ Desahorro)	110,456.47	30.89		
					Resultados de Ejercicio Anteriores	-135,522.88	-306,735.31		
					Revalúos	0.00	0.00		
					Reservas	0.00	0.00		
					Rectificaciones de Resultados de Ejercicios Anteriores	-5,592.13	-5,592.13		
					Exceso o Insuficiencia en la Actualización de la Hacienda Pública/Patrimonio				
					Resultado por Posición Monetaria	0.00	0.00		
					Resultado por Tenencia de Activos no Monetarios	0.00	0.00		
					Total Hacienda Pública/Patrimonio	-30,658.54	-312,296.55		
					Total del Pasivo y Hacienda Pública/Patrimonio	44,453.74	84,081.20		

Bajo protesta de decir verdad declaramos que los Estados Financieros y sus notas, son razonablemente correctos y son responsabilidad del emisor.

CUENTAS DE ORDEN PRESUPUESTARIAS

Ley de Ingresos estimada	865,435.97
Ley de Ingresos por ejecutar	100,027.32
Ley de Ingresos modificada	-
Ley de Ingresos devengada	-
Ley de Ingresos recaudada	965,463.29

Presupuesto de egresos aprobado	865,436.00
Presupuesto de egresos modificado	-
Presupuesto de egresos por ejercer	-
Presupuesto de egresos comprometido	-
Presupuesto de egresos devengado	853,861.71
Presupuesto de egresos ejercido	-
Presupuesto de egresos pagado	825,954.71

C. LCP. CÉLIDA BOTELLO NAVARRO
 Tesorera Municipal


ING. JORGE DAVID ORTIZ NORIEGA
 Director General del Instituto Municipal de Pesca Acuicultura y Maricultura



INSTITUTO MUNICIPAL DE PESCA, ACUACULTURA Y MARICULTURA

Estado de Actividades

DEL 01 DE ENERO AL 31 DE DICIEMBRE DE 2020

INGRESOS Y OTROS BENEFICIOS	Ene-Dic/2020	Ene-Dic/2019
Ingresos de la Gestión:		
Impuestos	0.00	0.00
Cuotas y Aportaciones de Seguridad Social	0.00	0.00
Contribuciones de Mejoras	0.00	0.00
Derechos	0.00	0.00
Productos	0.00	0.00
Aprovechamientos	0.00	0.00
Ingresos por Venta de Bienes y Prestación de Servicios	0.00	1,900.00
Participaciones, Aportaciones, Convenios, Incentivos Derivados de la Colaboración Fiscal, Fondos Distintos de Aportaciones, Transferencias, Asignaciones, Subsidios y Subvenciones, y Pensiones y Jubilaciones		
Participaciones, Aportaciones, Convenios, Incentivos Derivados de la Colaboración Fiscal y Fondos Distintos de Aportaciones	0.00	0.00
Transferencias, Asignaciones, Subsidios y Subvenciones, y Pensiones y Jubilaciones	965,463.29	744,226.30
Otros Ingresos y Beneficios		
Ingresos Financieros	0.00	0.00
Incremento por Variación de Inventarios	0.00	0.00
Disminución del Exceso de Estimaciones por Pérdida o Deterioro u Obsolescencia	0.00	0.00
Disminución del Exceso de Provisiones	0.00	0.00
Otros Ingresos y Beneficios Varios	0.00	0.00
Total de Ingresos y Otros Beneficios	965,463.29	746,126.30
GASTOS Y OTRAS PÉRDIDAS		
Gastos de Funcionamiento		
Servicios Personales	710,877.19	697,040.10
Materiales y Suministros	26,488.91	7,901.48
Servicios Generales	115,451.61	37,845.19
Transferencias, Asignaciones, Subsidios y Otras Ayudas		
Transferencias Internas y Asignaciones al Sector Público	0.00	0.00
Transferencias al Resto del Sector Público	0.00	0.00
Subsidios y Subvenciones	0.00	0.00
Ayudas Sociales	0.00	0.00
Pensiones y Jubilaciones	0.00	0.00
Transferencias a Fideicomisos, Mandatos y Contratos Análogos	0.00	0.00
Transferencias a la Seguridad Social	0.00	0.00
Donativos	0.00	0.00
Transferencias al Exterior	0.00	0.00
Participaciones y Aportaciones		
Participaciones	0.00	0.00
Aportaciones	0.00	0.00
Convenios	0.00	0.00
Intereses, Comisiones y Otros Gastos de la Deuda Pública		
Intereses de la Deuda Pública	0.00	0.00
Comisiones de la Deuda Pública	0.00	0.00
Gastos de la Deuda Pública	0.00	0.00
Costo por Coberturas	0.00	0.00
Apoyos Financieros	0.00	0.00
Otros Gastos y Pérdidas Extraordinarias		
Estimaciones, Depreciaciones, Deterioros, Obsolescencia y Amortizaciones	2,189.11	3,308.64
Provisiones	0.00	0.00
Disminución de Inventarios	0.00	0.00
Aumento por Insuficiencia de Estimaciones por Pérdida o Deterioro u Obsolescencia	0.00	0.00
Aumento por Insuficiencia de Provisiones	0.00	0.00
Otros Gastos	0.00	0.00
Inversión Pública		
Inversión Pública no Capitalizable	0.00	0.00
Total de Gastos y Otras Pérdidas	855,006.82	746,095.41
Resultados del Ejercicio (Ahorro/Desahorro)	110,456.47	30.89

Bajo protesta de decir verdad declaramos que los Estados Financieros y sus notas, son razonablemente correctos y son responsabilidad del emisor.

C. LCP. CÉLIDA BOTELLO NAVARRO PCCAG
Tesorera Municipal

ING. JORGE DAVID ORTIZ NORIEGA
Director General del IMPAM



CUENTA PÚBLICA 2020
INSTITUTO MUNICIPAL DE PESCA, AGUACULTURA Y MARICULTURA
Estado de Variación en la Hacienda Pública OP 3
DEL 01 DE ENERO AL 31 DE DICIEMBRE DE 2020

Concepto	Hacienda Pública / Patrimonio Contribuido	Hacienda Pública / Patrimonio Generado de Ejercicios Anteriores	Hacienda Pública / Patrimonio Generado del Ejercicio	Exceso o Insuficiencia en la Actualización de la Hacienda Pública / Patrimonio	Total
Hacienda Pública / Patrimonio Contribuido Neto de Ene-Dic/2019					
Aportaciones	0.00				0.00
Donaciones de Capital	0.00				0.00
Actualización de la Hacienda Pública/Patrimonio	0.00				0.00
Hacienda Pública / Patrimonio Generado Neto de Ene-Dic/2019					
Resultados del Ejercicio (Ahorro/Desahorro)		-312,327.44	30.89		-312,296.55
Resultados de Ejercicios Anteriores		-306,735.31	30.89		-306,735.31
Revalúos		0.00			0.00
Reservas		0.00			0.00
Rectificaciones de Resultados de Ejercicios Anteriores		-5,592.13			-5,592.13
Exceso o Insuficiencia en la Actualización de la Hacienda Pública / Patrimonio Neto de Ene-Dic/2019				0.00	0.00
Resultado por Posición Monetaria				0.00	0.00
Resultado por Tenencia de Activos no Monetarios				0.00	0.00
Hacienda Pública / Patrimonio Neto Final de Ene-Dic/2019	0.00	-312,327.44	30.89	0.00	-312,296.55
Cambios en la Hacienda Pública / Patrimonio Contribuido Neto de Ene-Dic/2020					
Aportaciones	0.00				0.00
Donaciones de Capital	0.00				0.00
Actualización de la Hacienda Pública/Patrimonio	0.00				0.00
Variaciones de la Hacienda Pública / Patrimonio Generado Neto Ene-Dic/2020					
Resultados del Ejercicio (Ahorro/Desahorro)		171,212.43	110,425.58		281,638.01
Resultados de Ejercicios Anteriores		171,212.43	110,456.47		341,668.90
Revalúos			-30.89		-30.89
Reservas			0.00		0.00
Rectificaciones de Resultados de Ejercicios Anteriores			0.00		0.00
Cambios en el Exceso o Insuficiencia en la Actualización de la Hacienda Pública / Patrimonio Neto Ene-Dic/2020				0.00	0.00
Resultado por Posición Monetaria				0.00	0.00
Resultado por Tenencia de Activos no Monetarios				0.00	0.00
Hacienda Pública / Patrimonio Neto Final de Ene-Dic/2020	0.00	-141,115.01	110,456.47	0.00	-30,658.54

Bajo protesta de decir verdad declaramos que los Estados Financieros y sus notas, son razonablemente correctos y son responsabilidad del emisor.

C. LCP. CÉLIDA BOTELLO NAVARRO PCCAG
 Tesorera Municipal



CUENTA PUBLICA 2020

INSTITUTO MUNICIPAL DE PESCA, ACUACULTURA Y MARICULTURA (IMPAM)

Estado de Cambios en la Situación Financiera

DEL 01 DE ENERO AL 31 DE DICIEMBRE DE 2020

	Origen	Aplicación
ACTIVO		
Activo Circulante		
Efectivo y Equivalentes	0.00	2,145.24
Derechos a Recibir Efectivo o Equivalentes	39,583.59	0.00
Derechos a Recibir Bienes o Servicios	0.00	0.00
Inventarios	0.00	0.00
Almacenes	0.00	0.00
Estimación por Pérdida o Deterioro de Activos Circulantes	0.00	0.00
Otros Activos Circulantes	0.00	0.00
Activo No Circulante		
Inversiones Financieras a Largo Plazo	0.00	0.00
Derechos a Recibir Efectivo o Equivalentes a Largo Plazo	0.00	0.00
Bienes Inmuebles, Infraestructura y Construcciones en Proceso	0.00	0.00
Bienes Muebles	0.00	0.00
Activos Intangibles	0.00	0.00
Depreciación, Deterioro y Amortización Acumulada de Bienes	2,189.11	0.00
Activos Diferidos	0.00	0.00
Estimación por Pérdida o Deterioro de Activos no Circulantes	0.00	0.00
Otros Activos no Circulantes	0.00	0.00
PASIVO		
Pasivo Circulante		
Cuentas por Pagar a Corto Plazo	0.00	321,265.47
Documentos por Pagar a Corto Plazo	0.00	0.00
Porción a Corto Plazo de la Deuda Pública a Largo Plazo	0.00	0.00
Títulos y Valores a Corto Plazo	0.00	0.00
Pasivos Diferidos a Corto Plazo	0.00	0.00
Fondos y Bienes de Terceros en Garantía y/o Administración a Corto Plazo	0.00	0.00
Provisiones a Corto Plazo	0.00	0.00
Otros Pasivos a Corto Plazo	0.00	0.00
Pasivo No Circulante		
Cuentas por Pagar a Largo Plazo	0.00	0.00
Documentos por Pagar a Largo Plazo	0.00	0.00
Deuda Pública a Largo Plazo	0.00	0.00
Pasivos Diferidos a Largo Plazo	0.00	0.00
Fondos y Bienes de Terceros en Garantía y/o en Administración a Largo Plazo	0.00	0.00
Provisiones a Largo Plazo	0.00	0.00
HACIENDA PÚBLICA / PATRIMONIO		
Hacienda Pública/Patrimonio Contribuido		
Aportaciones	0.00	0.00
Donaciones de Capital	0.00	0.00
Actualización de la Hacienda Pública/Patrimonio	0.00	0.00
Hacienda Pública/Patrimonio Generado		
Resultados del Ejercicio (Ahorro/ Desahorro)	110,425.58	0.00
Resultados de Ejercicios Anteriores	171,212.43	0.00
Revalúos	0.00	0.00
Reservas	0.00	0.00
Rectificaciones de Resultados de Ejercicios Anteriores	0.00	0.00
Exceso o Insuficiencia en la Actualización de la Hacienda Pública/Patrimonio		
Resultado por Posición Monetaria	0.00	0.00
Resultado por Tenencia de Activos no Monetarios	0.00	0.00
	323,410.71	323,410.71

Bajo protesta de decir verdad declaramos que los Estados Financieros y sus notas, son razonablemente correctos y son responsabilidad del emisor.


 ING. JORGE DAVID ORTIZ NORIEGA
 DIRECTOR DE IMPAM

LCP CELIDA BOTELLO NAVARRO PCCAG
 TESORERA MUNICIPAL



 INSTITUTO MUNICIPAL DE PESCA, ACUACULTURA Y MARICULTURA
 Calle 20 Malacón 1146ca 501
 Col. Centro, Guaymas, Son. C.P. 45400
 Impamguaymas@gmail.com

CUENTA PÚBLICA 2020		
INSTITUTO MUNICIPAL DE PESCA, ACUAGICULTURA Y MARICULTURA		
Estado de Flujos de Efectivo		
DEL 01 DE ENERO AL 31 DE DICIEMBRE DE 2020		
Concepto	DICIEMBRE-2020	DICIEMBRE-2019
Flujos de Efectivo de las Actividades de Operación		
Origen		
Impuestos	0.00	0.00
Cuotas y Aportaciones de Seguridad Social	0.00	0.00
Contribuciones de Mejoras	0.00	0.00
Derechos	0.00	0.00
Productos	0.00	0.00
Aprovechamientos	0.00	0.00
Ingresos por Venta de Bienes y Prestación de Servicios	0.00	1,900.00
Participaciones, Aportaciones, Convenios, Incentivos Derivados de la Colaboración Fiscal y Fondos Distintos de Aportaciones	0.00	0.00
Transferencias, Asignaciones, Subsidios y Subvenciones, y Pensiones y Jubilaciones	965,463.29	744,226.30
Otros Orígenes de Operación	0.00	0.00
Aplicación		
Servicios Personales	710,877.19	697,040.10
Materiales y Suministros	26,488.91	7,901.48
Servicios Generales	115,451.61	37,845.19
Transferencias Internas y Asignaciones al Sector Público	0.00	0.00
Transferencias al resto del Sector Público	0.00	0.00
Subsidios y Subvenciones	0.00	0.00
Ayudas Sociales	0.00	0.00
Pensiones y Jubilaciones	0.00	0.00
Transferencias a Fideicomisos, Mandatos y Contratos Análogos	0.00	0.00
Transferencias a la Seguridad Social	0.00	0.00
Donativos	0.00	0.00
Transferencias al Exterior	0.00	0.00
Participaciones	0.00	0.00
Aportaciones	0.00	0.00
Convenios	0.00	0.00
Otras Aplicaciones de Operación	2,189.11	3,308.64
Flujos Netos de Efectivo por Actividades de Operación	110,456.47	30.89
Flujos de Efectivo de las Actividades de Inversión		
Origen		
Bienes Inmuebles, Infraestructura y Construcciones en Proceso	0.00	0.00
Bienes Muebles	0.00	0.00
Otros Orígenes de Inversión	2,189.11	8,900.77
Aplicación		
Bienes Inmuebles, Infraestructura y Construcciones en Proceso	0.00	0.00
Bienes Muebles	0.00	0.00
Otras Aplicaciones de Inversión	0.00	0.00
Flujos Netos de Efectivo por Actividades de Inversión	2,189.11	8,900.77
Flujo de Efectivo de las Actividades de Financiamiento		
Origen		
Endeudamiento Neto	0.00	0.00
Interno	0.00	0.00
Externo	0.00	0.00
Otros Orígenes de Financiamiento	0.00	0.00
Aplicación		
Servicios de la Deuda	0.00	0.00
Interno	0.00	0.00
Externo	0.00	0.00
Otras Aplicaciones de Financiamiento	110,500.34	114,949.40
Flujos Netos de Efectivo por Actividades de Financiamiento	-110,500.34	-114,949.40
Incremento/Disminución Neta en el Efectivo y Equivalentes al Efectivo	2,145.24	-106,017.74
Efectivo y Equivalentes al Efectivo al Inicio del Ejercicio	942.19	106,959.93
Efectivo y Equivalentes al Efectivo al Final del Ejercicio	3,087.43	942.19

Bajo protesta de decir verdad declaramos que los Estados Financieros y sus notas, son razonablemente correctos y son responsabilidad del emisor.

C. LCP. CÉLIDA BOTELLO NAVARRO PCCAG
Tesorera Municipal

ING. JORGE DAVID ORTIZ NORIEGA
Director General del IMPAM



CUENTA PUBLICA 2020

INSTITUTO MUNICIPAL DE PESCA, ACUACULTURA Y MARICULTURA Informe sobre Pasivos Contingentes Del 01 de enero al 31 de Diciembre del 2020		
Concepto	Breve descripción del Asunto	Importe Estimado
Ejemplo: Juicios, Garantías, Avales, Co. de planes de pensiones, Jubilaciones, etc.	"NADA QUE MANIFESTAR"	

"Bajo protesta de decir verdad declaramos que los Estados Financieros y sus notas, son razonablemente correctos y son responsabilidad del emisor"


ING. JORGE DAVID ORTIZ NORIEGA
 DIRECTOR DE IMPAM
 Calle 20 Malecón Municipal s/n
 Col. Centro, Guaymas, Son. C. P. 83400
 impanguaymas@gmail.com

LCP CELIDA BOTELLO NAVARRO PCCAG
 TESORERA MUNICIPAL

INSTITUTO MUNICIPAL DE PESCA, ACUACULTURA Y MARICULTURA

NOTAS DE DESGLOSE

NOTAS AL ESTADO DE SITUACIÓN FINANCIERA

ACTIVO

Nota 1. BANCOS/TESORERÍA

AL 31 DE DICIEMBRE DE 2020 este rubro lo integran los saldos de efectivo propiedad de la Entidad depositados en una cuenta de cheques, derivados de los ingresos propios, y Transferencias de Recursos Fiscales por un importe de \$ 3,087.43

NOTA: Se hace la aclaración que se encuentra en tránsito el pago de impuestos del mes de diciembre por el importe de \$22, 443.00 misma que fue pagada el día 11 de Enero del año 2021, por tal motivo no se ve reflejada en el estado de cuenta de bancos en diciembre 2020.

			Diciembre 31. 2020
Fondos propios			
BANCOMER	GASTO CORRIENTE	1 CTA	3,087.43
BANCOMER			
Total Bancos/Tesorería			\$ 3,087.43

Nota 2. DEUDORES DIVERSOS POR COBRAR A CORTO PLAZO

Representa el monto de los derechos de cobro a favor del ente público cuyo origen proviene del otorgamiento de gastos por comprobar, entre otros. AL 31 DE DICIEMBRE DE 2020 su saldo es de \$ 69,512.62

	Diciembre. 31 2020
Manuel Alberto Ramón Ciapara	0.00
German Osuna Cabrera	5,000.00
Dulce Patricia Alvarado Romero	4,213.00
José Oswaldo Valenzuela Yocupicio	1,894.00
Ana Silvia Osuna Agramon	2,762.75
Araceli Ramos Montiel	10,094.23
María Elisa Barreras Ríos	2,524.80
Jorge David Ortiz Noriega	2,639.41
Total	\$ 29,128.19

Nota 3.-MOBILIARIO Y EQUIPO DE ADMINISTRACIÓN

Este activo no circulante comprende mobiliario diverso tales como equipo de administración, equipo de cómputo, etc. para su uso en las diferentes áreas del Instituto Municipal de Pesca, Acuicultura y Maricultura, que fueron registrados a su costo de adquisición el cual 31 DE DICIEMBRE DE 2020 representa la cantidad de \$ 23,328.00

Nota .4.- DEPRECIACIONES

Para el reconocimiento de los efectos de la depreciación de bienes muebles el Instituto Municipal de Pesca, Acuicultura y Maricultura, optó por realizar el cálculo anualizado con cifras al 31 de diciembre del ejercicio de que se trate, iniciando con dicho cálculo a partir del ejercicio fiscal 2017; en este sentido, se enlistan los bienes muebles, sujetos a la depreciación, informando el monto de la depreciación del ejercicio y la acumulada al AL 31 DE DICIEMBRE DE 2020, así como las tasas aplicadas para tal efecto, tomando como base las estipuladas en los "Parámetros de Estimación de Vida Útil", emitidos por el CONAC, publicados en el DOF con fecha 15 de agosto de 2012, como sigue:

Concepto	Vida útil	% anual	Valor de adquisición	Depreciación del ejercicio	Depreciación acumulada
Mobiliario y equipo de Administración					
Muebles de Oficina y Estantería	10	10	6,960.00	348.00	2,205.00
Equipo de Cómputo y de Tecnologías de la Información	3	33.3	5,040.00	560.35	5,039.00
Otros mobiliarios y equipos de Administración	10	10	9,328.00	466.38	3,031.50
Activo no sujeto a depreciación			2,000.00		
TOTAL			\$ 23,328.00	\$ 1,374.73	\$10,275.50

PASIVO

Nota 5.- CUENTAS POR PAGAR A CORTO PLAZO

Al 31 DE DICIEMBRE DE 2020, representa el monto de \$ 199, 023.18 por los adeudos del ente público, que deberá pagar en un plazo menor o igual a doce meses. Este rubro se encuentra integrado por las siguientes cuentas:

Nota 5a.- SERVICIOS PERSONALES POR PAGAR A CORTO PLAZO:

En este rubro se engloban diversas cuentas por pagar derivadas de los compromisos por remuneraciones al personal al servicio del Instituto Municipal de Pesca, Acuicultura y Maricultura. AL 31 DE DICIEMBRE DE 2021 el adeudo por concepto de nómina, indemnizaciones, despidos al personal y demás prestaciones contractuales asciende a un importe de \$ 65.36

Nota 5b.- PROVEEDORES POR PAGAR A CORTO PLAZO:

Esta cuenta se integra por los compromisos contraídos por la adquisición de bienes y servicios pendientes de pago. AL 31 DE DICIEMBRE DE 2021 el saldo por este concepto es de \$ 30,743.00

Nota 5b.-RETENCIONES Y CONTRIBUCIONES POR PAGAR A CORTO PLAZO:

Esta cuenta se integra por las retenciones sobre las remuneraciones realizadas al personal, así como las contribuciones por pagar, entre otras, cuya liquidación se prevé realizar en un plazo menor o igual a doce meses. Su importe AL 31 DE DICIEMBRE DE 2020 asciende a \$ 47, 205.28 y se presenta de la siguiente manera:

Nota 5c.- OTRAS CUENTAS POR PAGAR A CORTO PLAZO:

Este rubro refleja adeudos que se generaron en administraciones anteriores, y el saldo AL 31 DE DICIEMBRE DE 2020 asciende a la cantidad de \$ 199023.18

Nota 6.-OBLIGACIONES LABORALES AL RETIRO:

Las primas de antigüedad para los empleados del Instituto Municipal de Pesca, Acuicultura y Maricultura se cargan a los resultados del ejercicio en el que se pagan; sin embargo no se realiza ningún cálculo actuarial para determinar estos importes ni se ha creado una reserva efectiva de fondos para estas contingencias.

Nota 7.-HACIENDA PUBLICA/PATRIMONIO.

La Hacienda Pública/Patrimonio AL 31 DE DICIEMBRE DE 2021 muestra un saldo negativo de - \$ 175,468.28 constituido por la pérdida obtenida en el segundo trimestre del ejercicio 2020, más la suma de los resultados de ejercicios anteriores como se muestra en el siguiente cuadro:

	Diciembre. 31 2020
Resultado de ejercicios anteriores	-306,704.42
Cambio por Errores Contables	-5,592.13
Resultado del ejercicio	110,456.47
Total Hacienda Pública/patrimonio	-\$201,840.08

NOTAS AL ESTADO DE ACTIVIDADES

INGRESOS DE GESTION:

Nota 8.-INGRESOS Y OTROS BENEFICIOS:

Los ingresos generados por el Instituto Municipal de Pesca, Acuicultura y Maricultura, por el período concluido el AL 31 DE DICIEMBRE DE 2020, se derivan de la recepción de Transferencias de Recursos otorgadas por el Municipio de Guaymas Sonora.

Durante el período comprendido del 01 de Enero AL 31 DE DICIEMBRE DE 2021 la entidad obtuvo los siguientes ingresos:

INGRESOS:		Ingreso	%
Clave	Capítulo	Captado	
1	Impuestos		
2	Contribuciones de mejoras		
3	Derechos		

4	Productos		
5	Aprovechamientos		
6	Ingresos por Venta de Bienes y Servicios (Paramunicipales)	0.00	
8	Participaciones y Aportaciones		
9	Transferencias, Asignaciones, Subsidios y Otras Ayudas	\$ 965,463.29	100
	TOTAL DE INGRESOS:	\$ 965,463.29	100

GASTOS Y OTRAS PÉRDIDAS.

Nota 9.-GASTOS Y OTRAS PÉRDIDAS:

En este rubro se engloban todas aquellas partidas que fueron erogadas durante el período comprendido del 01 de enero al AL 31 DE DICIEMBRE DE 2020, relacionadas con la administración del Instituto Municipal de Pesca, Acuicultura y Maricultura. AL 31 DE DICIEMBRE DE 2020 la suma total de los gastos y otras pérdidas fue por un monto de \$ 825, 954.71 y se reflejan de la siguiente manera:

EGRESOS:		Egreso	
Clave	Capítulo	Ejercido	%
1000	Servicios Personales	710,877.19	95
2000	Materiales y Suministros	26,488.91	1
3000	Servicios Generales	87,544.61	3
4000	Transfer., Asignac., Subsidios y Ayudas	0.00	
6000	Inversión Pública	0.00	
8000	Depreciación de Bienes Muebles	0.00	1
9000	Deuda Pública	1,044.00	
	TOTAL DE EGRESOS:	\$825, 954.71	100

NOTAS AL ESTADO DE VARIACION DE LA HACIENDA PÚBLICA

Nota 10.-PATRIMONIO CONTRIBUIDO:

Durante el cuarto trimestre del ejercicio 2020 la cuenta Donaciones de Capital no tuvo movimiento.

Nota 11.-PATRIMONIO GENERADO:

Durante el trimestre terminado AL 31 DE DICIEMBRE DE 2020 este patrimonio disminuyó en la cantidad de \$ 110,456.47 y se refleja de la siguiente manera:

Perdida (desahorro) del ejercicio 2020 por	\$ 110,456.47
Utilidad (Ahorro) del ejercicio 2019 por	\$ 30.89

Nota 12.- CAMBIOS POR ERRORES CONTABLES:

Representa el registro contable extemporáneo de la depreciación de los bienes muebles propiedad del Instituto, de los ejercicios 2017 y 2018, la cual se presenta a continuación:

Depreciación	Diciembre 31 , 2020
Muebles de oficina y estantería	1,256.35
Equipo de cómputo	0.00
Sistemas de aire acondicionado	932.76
Total	\$2,189.11

NOTAS AL ESTADO DE FLUJO DE EFECTIVO

Nota 13.- EFECTIVO Y EQUIVALENTES:

Los saldos iniciales y finales del Efectivo y Equivalentes se muestran de la siguiente manera al 01 de Enero de 2020 y al AL 31 DE DICIEMBRE DE 2020.

Concepto	01 Enero 2020	31 de Diciembre 2020
Efectivo		
Bancos/tesorería	\$ 942.19	\$3,087.43
Total	\$942.19	\$3,087.43

Nota 14.- CONCILIACIÓN DE LOS FLUJOS DE EFECTIVO NETOS DE LAS ACTIVIDADES DE OPERACIÓN Y LA CUENTA DE AHORRO/DESAHORRO DE LA GESTIÓN ANTES DE RUBROS EXTRAORDINARIOS.

Concepto	2020	2019
Ahorro/Desahorro antes de rubros Extraordinarios	108,267.36	30.89
Movimientos de partidas (o rubros) que no afectan al efectivo	0	0
Depreciación	2,189.11	3,308.64
Amortización	0	0
Incrementos en las provisiones	0	0
Incremento en inversiones producido por revaluación	0	0
Ganancia/Pérdida en venta de propiedad, planta y equipo	0	0
Incremento en cuentas por cobrar	0	0
Partidas extraordinarias	0	0
Flujos de efectivo Netos de las Actividades de Operación	110,456.47	3,339.53

Nota 15 .- CONCILIACION ENTRE INGRESOS PRESUPUESTARIOS Y CONTABLES

Los ingresos presupuestarios del período terminado el AL 31 DE DICIEMBRE DE 2020 por la cantidad de \$ 965,463.29 fueron iguales a los ingresos contables.

CONCILIACION ENTRE LOS INGRESOS PRESUPUESTARIOS Y CONTABLES

INGRESOS PRESUPUESTARIOS		
MAS INGRESOS CONTABLES NO PRESUPUESTALES		\$ 965,463.29
Otros ingresos contables no presupuestarios		0
MENOS INGRESOS PRESUPUESTARIOS NO CONTABLES		0
Ingresos derivados de financiamiento		
Otros Ingresos presupuestarios no contables		
INGRESOS CONTABLES		\$ 965,463.29

Nota 16.- CONCILIACION ENTRE EGRESOS PRESUPUESTARIOS Y GASTOS CONTABLES:

Los egresos presupuestarios y los egresos contables durante el período terminado el AL 31 DE DICIEMBRE DE 2020 se presentan de la siguiente manera:

CONCILIACION ENTRE LOS EGRESOS PRESUPUESTARIOS Y LOS GASTOS CONTABLES
--

TOTAL DE EGRESOS (PRESUPUESTARIOS)		\$ 851,773.71
MENOS EGRESOS PRESUPUESTARIOS NO CONTABLES		1,044.00
Mobiliario y equipo de administración		
Adeudos de ejercicios fiscales anteriores	1,044.00	
Otros egresos presupuestales no contables		
MAS GASTOS CONTABLES NO PRESUPUESTALES		2,189.11
Estimaciones, depreciaciones, deterioros, obsolescencia y amortizaciones	2,189.11	
Provisiones	-	
Otros Gastos contables no presupuestales	-	
TOTAL DEL GASTO CONTABLE		\$ 855,006.82

NOTAS DE MEMORIA CUENTAS DE ORDEN

CUENTAS DE ORDEN CONTABLES Y PRESUPUESTALES

Nota 17.- CUENTAS DE ORDEN

CUENTAS DE ORDEN CONTABLES:

Al 31 DE DICIEMBRE DE 2020, el Instituto Municipal de Pesca, Acuicultura y Maricultura, no tiene registros en cuentas de orden contables.

CUENTAS DE ORDEN PRESUPUESTALES DE LOS INGRESOS:

El saldo de las cuentas de orden presupuestales de los ingresos al AL 31 DE DICIEMBRE DE 2020, es el siguiente:

CUENTAS DE ORDEN PRESUPUESTAL DE INGRESOS	
Ley de ingresos estimada	865,435.97
Ley de ingresos por ejecutar	-100,027.32
Ley de ingresos modificada	0.00
Ley de ingresos devengada	0.00
Ley de ingresos recaudada	965,463.29

- ✓ La cuenta de ley de ingresos estimada refleja el presupuesto que fue autorizado.
- ✓ La cuenta de ley de ingresos modificada refleja el saldo del presupuesto de ingresos original modificado.
- ✓ La cuenta de ley de ingresos por ejecutar refleja el recurso que no se recibió por la Entidad durante el ejercicio 2020.
- ✓ La cuenta de ley de ingresos devengado, refleja el monto de los ingresos reconocidos por conocerse el derecho de cobro de dichos ingresos.
- ✓ La cuenta de ley de ingresos recaudado representa el importe de los ingresos que realmente recibió la Entidad durante el ejercicio 2020.

CUENTAS DE ORDEN PRESUPUESTALES DE LOS EGRESOS

El siguiente es saldo de las cuentas de orden presupuestales de los egresos al AL 31 DE DICIEMBRE DE 2020:

Presupuesto de egresos aprobado	865,436.00
Presupuesto de egresos modificado	0.00
Presupuesto de egresos por ejercer	11,574.29
Presupuesto de egresos comprometido	0.00
Presupuesto de egresos devengado	27,907.00
Presupuesto de egresos ejercido	0.00
Presupuesto de egresos pagado	825,954.71

- ✓ La cuenta de presupuesto de egresos aprobado representa el importe del presupuesto aprobado en el Presupuesto de Egresos del Municipio de Guaymas Sonora para el ejercicio 2020.
- ✓ La cuenta de presupuesto de egresos modificado refleja las modificaciones hechas al presupuesto de egresos original.

- ✓ La cuenta de presupuesto de egresos por ejercer refleja el importe del presupuesto autorizado más el presupuesto de egresos modificado y que no fue ejercido en el ejercicio 2020.
- ✓ La cuenta de presupuesto de egresos comprometido; refleja el presupuesto que realmente ha sido reconocido por la Entidad para liquidar sus compromisos contraídos.
- ✓ La cuenta de presupuesto de egresos devengado refleja el presupuesto que fue comprometido con el proveedor y que este mismo generó la factura correspondiente para la programación de su pago.
- ✓ La cuenta de presupuesto de egresos ejercido, refleja el presupuesto que se comprometió, se devengó y se ejerció, sin que se hiciera el pago correspondiente.
- ✓ La cuenta de presupuesto de egresos pagado, refleja el presupuesto que fue realmente cubierto al proveedor que presentó sus facturas para su pago.

NOTAS DE GESTION ADMINISTRATIVA

Nota 18.-CONSTITUCION LEGAL

El Instituto Municipal de Pesca, Acuicultura y Maricultura es un organismo descentralizado de la Administración Pública Municipal con personalidad jurídica y patrimonio propio, fue creado con fundamento en lo establecido en la fracción IV del artículo 81 del Reglamento Interior del Ayuntamiento del Municipio de Guaymas en relación con los artículos 61, fracción III inciso h y 106 y 107 fracción I, 108 y demás relativos aplicables de la Ley de Gobierno y Administración Municipal. El acuerdo de creación fue publicado en el Boletín Oficial del Gobierno del Estado de Sonora, Número 45 SECC II del día jueves 3 de Diciembre de 2015. Su organización, funcionamiento y situación patrimonial se regula conforme a la Ley de Gobierno y Administración Municipal.

Nota 19.-OBJETO DE LA ENTIDAD:

El Instituto Municipal de Pesca, Acuicultura y Maricultura tiene como prioridad, coordinar y coadyuvar las diferentes actividades de organización, ordenamiento y explotación pesquera, que permitan a la diversa comunidad Guaymense (pescadores), tener el alcance y la oportunidad que requieran para obtener de esa actividad un sustento que les permita una vida digna que haga justificable la actividad de la pesca, y entre sus principales objetivos:

Apoyar el aprovechamiento sustentable de las actividades relacionadas con la pesca comercial, de investigación, deportivo recreativo de fomento, considerando los aspectos sociales, tecnológicos, productivos, biológicos y ambientales, siempre en cumplimiento a las disposiciones legales y conforme a lo establece la Ley de Pesca y Acuicultura Sustentable.

Apoyar las actividades relacionadas con acuicultura y maricultura considerando los aspectos sociales, tecnológicos, productivos, biológicos y ambientales siempre en cumplimiento a las disposiciones legales y conforme a lo establece la Ley de Pesca y Acuicultura Sustentable.

Gestionar créditos y apoyos para los productores pesqueros.

Apoyar las actividades relacionadas con el buceo con escafandra con compresor y snorkeling.

Promover el mejoramiento de la calidad de vida de los pescadores y acuicultores del municipio de Guaymas a través de los programas que instrumenten para el sector pesquero y acuícola en lo municipio de Guaymas.

Apoyar y facilitar la investigación científica y tecnológica en materia de acuicultura y pesca.

Propiciar el cumplimiento de las bases para la ordenación, conservación, la protección, la repoblación y el aprovechamiento sustentable de los recursos pesqueros y acuícolas, así como la protección y rehabilitación de los ecosistemas en que se encuentran dichos recursos.

Participar, de conformidad con los acuerdos y convenios que se celebren con las autoridades competentes, en la inspección y vigilancia en la jurisdicción del municipio de Guaymas.

Brindar asesoría y capacitación sobre protección, conservación y aprovechamiento de los recursos pesqueros y acuícolas, a las personas dedicadas a actividades relacionadas con la pesca y acuicultura.

Nota 20.- ÓRGANO DE GOBIERNO:

Para su administración y funcionamiento el Instituto Municipal de Pesca, Acuicultura y Maricultura contará con:

- I.- Junta de Gobierno,
- II.-Consejo Consultivo,
- III.-Director General
- IV.-Comisario Público.

Nota 21.- INTEGRACIÓN DEL PATRIMONIO:

El patrimonio y los ingresos corrientes del Instituto se encuentran conformados por:

- I.- Todos los bienes e inmuebles propiedad del Instituto,
- II.- Todas las donaciones, subsidios, aportaciones, legados y demás estímulos que a favor del organismo le hagan los Gobiernos, Federal, Estatal y Municipal y las Personas Físicas y morales Públicas y Privadas,
- III.- Recursos provenientes de la prestación de servicios técnicos propios inherentes del Instituto,
- IV.- Rendimientos, percepciones, recuperaciones, beneficios o frutos que obtengan de su patrimonio y utilidades que se obtengan en el cumplimiento de su objetivo de cualquier otra obra o actividad que realice.
- V.- Los remanentes, utilidades, productos, intereses, rentas y ventas que obtenga de su patrimonio.
- VI.- Créditos y demás financiamientos que obtenga para el cumplimiento de sus fines.
- VII.- Los demás bienes y derechos que formen parte de su patrimonio por cualquier título legal.
- VIII.- Recursos otorgados por el Ayuntamiento de Guaymas dispuestos en el Presupuesto de Egresos.

POLÍTICAS CONTABLES:

Nota 22.- FORMULACIÓN DE ESTADOS FINANCIEROS:

Los estados financieros básicos del Instituto Municipal de Pesca, Acuicultura y Maricultura, y sus notas aclaratorias del período que terminó el AL 31 DE DICIEMBRE DE 2020, están expresados a su valor histórico, considerando los principios de contabilidad gubernamental que se aplican a este tipo de entidades, siendo también expresados dichos estados financieros tomando como base las disposiciones aplicables establecidas en la Ley General de Contabilidad Gubernamental y las resoluciones emitidas por el Consejo Nacional de Armonización Contable (CONAC).

22.1 Activos fijos:

El Instituto Municipal de Pesca, Acuicultura y Maricultura, mantiene la política de contabilizar estos activos a su valor histórico, considerando las fuentes de origen:

- a).- Al costo de adquisición de las partidas compradas en forma directa incluyendo el IVA.

b).- Al valor de los bienes que le sean donados, según el acta de donación correspondiente.

22.2.- Depreciaciones:

A partir del ejercicio 2012 los activos deberán cargarse a la cuenta de activos fijos sin afectar el patrimonio y están sujetas al cálculo de la depreciación, apegándose a los porcentajes establecidos en los Parámetros de estimación de la Vida Útil, emitidos por el CONAC, en lo que se refiere a las depreciaciones, durante el primer trimestre de 2019 se reconoció la depreciación de los ejercicios 2017 y 2018.

22.3.-Prestaciones laborales:

El Instituto Municipal de Pesca, Acuicultura y Maricultura, ha tenido por política contable considerar las prestaciones de carácter laboral de sus trabajadores de confianza, tales como primas de antigüedad, indemnizaciones por terminación de la relación de trabajo, riesgos de trabajo, etc., hasta el momento de su retiro.

22.4.-Adeudos de Ejercicios Fiscales Anteriores.

A partir del ejercicio 2019, el gasto devengado no pagado proveniente de ejercicios anteriores y que genera pasivos en las diferentes cuentas (servicios personales, proveedores, entre otros), es considerado como un Adeudo del Ejercicio Fiscal Anterior (ADEFAS). Cuando se realiza el pago en el ejercicio actual de un pasivo registrado en un ejercicio anterior, se genera un registro automático afectando el pasivo, y sus correspondientes cuentas de orden presupuestales de los momentos contables en la partida 99101.

Nota 23.- INFORMACION SOBRE LA DEUDA Y EL REPORTE ANALITICO DE LA DEUDA

La información que se presenta en el Reporte Analítico de la Deuda, corresponde únicamente a otros pasivos generados por la adquisición de bienes y servicios.

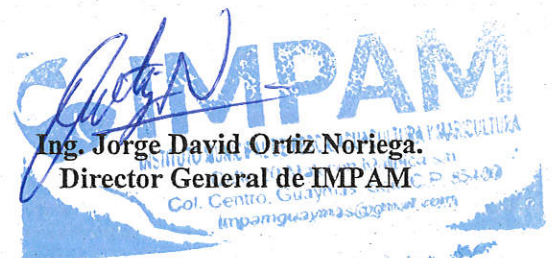
Nota 24.- PROCESO DE MEJORA

Para efecto de cumplir cabalmente con las disposiciones de la Ley General de Contabilidad Gubernamental y del CONAC, se empezó a utilizar en el ejercicio 2019 el Sistema Contable SUPERCONTABILIDAD.

Guaymas, Sonora, AL 31 DE DICIEMBRE DE 2020.

Declaramos bajo protesta de decir verdad que los Estados Financieros y sus notas son razonablemente correctos y son propiedad del emisor.

LCP. Célida Botello Navarro PCCAG
Tesorera Municipal



CUENTA PÚBLICA 2020

INSTITUTO MUNICIPAL DE PESCA, ACUACULTURA Y MARICULTURA (IMPAM)

Estado Analítico del Activo

DEL 01 DE ENERO AL 31 DE DICIEMBRE DE 2020

Concepto	1 Saldo Inicial	2 Cargos del Periodo	3 Abonos del Periodo	4 Saldo Final (1+2-3)	Variación del Periodo (4-1)
ACTIVO	84,081.20	966,264.13	1,005,891.59	44,453.74	-39,627.46
Activo Circulante	69,653.97	966,264.13	1,003,702.48	32,215.62	-37,438.35
Efectivo y Equivalentes	942.19	965,463.29	963,318.05	3,087.43	2,145.24
Derechos a Recibir Efectivo o Equivalentes	68,711.78	800.84	40,384.43	29,128.19	-39,583.59
Derechos a Recibir Bienes o Servicios	0.00	0.00	0.00	0.00	0.00
Inventarios	0.00	0.00	0.00	0.00	0.00
Almacenes	0.00	0.00	0.00	0.00	0.00
Estimación por Pérdida o Deterioro de Activos Circulantes	0.00	0.00	0.00	0.00	0.00
Otros Activos Circulantes	0.00	0.00	0.00	0.00	0.00
Activo No Circulante	14,427.23	0.00	2,189.11	12,238.12	-2,189.11
Inversiones Financieras a Largo Plazo	0.00	0.00	0.00	0.00	0.00
Derechos a Recibir Efectivo o Equivalentes a Largo Plazo	0.00	0.00	0.00	0.00	0.00
Bienes Inmuebles, Infraestructura y Construcciones en Proceso	0.00	0.00	0.00	0.00	0.00
Bienes Muebles	23,328.00	0.00	0.00	23,328.00	0.00
Activos Intangibles	0.00	0.00	0.00	0.00	0.00
Depreciación, Deterioro y Amortización Acumulada de Bienes	-8,900.77	0.00	2,189.11	-11,089.88	-2,189.11
Activos Diferidos	0.00	0.00	0.00	0.00	0.00
Estimación por Pérdida o Deterioro de Activos no Circulantes	0.00	0.00	0.00	0.00	0.00
Otros Activos no Circulantes	0.00	0.00	0.00	0.00	0.00

Bajo protesta de decir verdad declaramos que los Estados Financieros y sus notas, son razonablemente correctos y son responsabilidad del emisor.

C. LCP. CÉLIDA BOTELLO NAVARRO PCCAG
Tesorera Municipal


ING. JORGE DAVID ORTIZ NORIEGA
Director General del IMPAM
INSTITUTO MUNICIPAL DE PESCA, ACUACULTURA Y MARICULTURA
Calle 20 Malacón Malpica S/N
Col. Centro, Guaymas, Son. C. P. 85400
impanguaymas@gmail.com

CUENTA PÚBLICA 2020				
INSTITUTO MUNICIPAL DE PESCA, ACUACULTURA Y MARICULTURA (IMPAM)				
Estado Analítico de la Deuda y Otros Pasivos				
DEL 01 DE ENERO AL 31 DE DICIEMBRE DE 2020				
Denominación de las Deudas	Moneda de Contratación	Institución o País Acreedor	Saldo Inicial del Periodo	Saldo Final del Periodo
DEUDA PÚBLICA				
Corto Plazo				
Deuda Interna				
Instituciones de Crédito			0.00	0.00
Títulos y Valores			0.00	0.00
Arrendamientos Financieros			0.00	0.00
Deuda Externa				
Organismos Financieros Internacionales			0.00	0.00
Deuda Bilateral				
Títulos y Valores			0.00	0.00
Arrendamientos Financieros				
Subtotal Corto Plazo			0.00	0.00
Largo Plazo				
Deuda Interna				
Instituciones de Crédito			0.00	0.00
Títulos y Valores			0.00	0.00
Arrendamientos Financieros			0.00	0.00
Deuda Externa				
Organismos Financieros Internacionales			0.00	0.00
Deuda Bilateral				
Títulos y Valores			0.00	0.00
Arrendamientos Financieros				
Subtotal Largo Plazo			0.00	0.00
Otros Pasivos				
Total Deuda y Otros Pasivos			396,377.75	75,112.28
			396,377.75	75,112.28

Bajo protesta de decir verdad declaramos que los Estados Financieros y sus notas, son razonablemente correctos y son responsabilidad del emisor.

C. LCP. CÉLIDA BOTELLO NAVARRO PCCAG
 Tesorera Municipal



ING. JORGE DAVID ORTIZ NORIEGA
 Director General del IMPAM

CUENTA PÚBLICA 2020
INSTITUTO MUNICIPAL DE PESCA, ACUACULTURA Y MARICULTURA (IMPAM)

Estado Analítico de Ingresos
 DEL 01 DE ENERO AL 31 DE DICIEMBRE DE 2020

Rubro de Ingresos	Ingreso					Diferencia (6 = 5 - 1)
	Estimado (1)	Ampliaciones y Reducciones (2)	Modificado (3 = 1 + 2)	Devengado (4)	Recaudado (5)	
Impuestos	0.00	0.00	0.00	0.00	0.00	0.00
Cuotas y Aportaciones de Seguridad Social	0.00	0.00	0.00	0.00	0.00	0.00
Contribuciones de Mejoras	0.00	0.00	0.00	0.00	0.00	0.00
Derechos	0.00	0.00	0.00	0.00	0.00	0.00
Productos	0.00	0.00	0.00	0.00	0.00	0.00
Aprovechamientos	0.00	0.00	0.00	0.00	0.00	0.00
Ingresos por Venta de Bienes, Prestación de Servicios y Otros Ingresos	0.00	0.00	0.00	0.00	0.00	0.00
Participaciones, Aportaciones, Convenios, Incentivos Derivados de la Colaboración Fiscal y Fondos Distintos de Aportaciones	0.00	0.00	0.00	0.00	0.00	0.00
Transferencias, Asignaciones, Subsidios y Subvenciones, y Pensiones y Jubilaciones	865,435.97	0.00	865,435.97	965,463.29	965,463.29	100,027.32
Ingresos Derivados de Financiamientos	0.00	0.00	0.00	0.00	0.00	0.00
Total	865,435.97	0.00	865,435.97	965,463.29	965,463.29	100,027.32
				Ingresos excedentes		

Bajo protesta de decir verdad declaramos que los Estados Financieros y sus notas, son razonablemente correctos y son responsabilidad del emisor.

C. LCP. CÉLIDA BOTELLO NAVARRO PCCAG
 Tesorera Municipal


ING. JORGE DAVID ORTIZ NORIEGA
 Director General del IMPAM

IMPAM
 INSTITUTO MUNICIPAL DE PESCA, ACUACULTURA Y MARICULTURA
 Calle 20 Makoon Klupici s/n
 Col. Centro, Guaymas Son. C.P. 85400
 impamguaymas@gmail.com

CUENTA PÚBLICA 2020

ESTADO ANALITICO DEL EJERCICIO DEL PPTO DE EGRESOS CLASIFICACION POR OBJETO DEL GASTO-LGCC

INSTITUTO MUNICIPAL DE PESCA, ACUACULTURA Y MARICULTURA
 PERIODO: DEL 1º de enero al AL 31 DE DICIEMBRE DE 2020

CLAVE	CAPÍTULO Y PARTIDA	PRESUPUESTO INICIAL	MODIFICACION		PRESUPUESTO MODIFICADO	COMPROMETIDO	DEVENGADO	EJERCIDO	PAGADO	SUBEJERCICIO
			AMPL.	REDUCC.						
1000	SERVICIOS PERSONALES	718.252.00	0.00	0.00	718.252.00	710.877.19	710.877.19	710.877.19	710.877.19	7.374.81
1100	REMUNERACIONES AL PERSONAL DE CARACTER PERMANENTE	627.599.00	0.00	0.00	627.599.00	621.298.80	621.298.80	621.298.80	621.298.80	6.300.20
1131	Sueldos base al personal permanente	627.599.00	0.00	0.00	627.599.00	621.298.80	621.298.80	621.298.80	621.298.80	6.300.20
11301	Sueldos	627.599.00	0.00	0.00	627.599.00	621.298.80	621.298.80	621.298.80	621.298.80	6.300.20
1300	REMUNERACIONES ADICIONALES Y ESPECIALES	90.653.00	0.00	0.00	90.653.00	89.578.39	89.578.39	89.578.39	89.578.39	1.074.61
132	Primas de vacaciones, dominical y gratificación de fin de año	90.653.00	0.00	0.00	90.653.00	89.578.39	89.578.39	89.578.39	89.578.39	1.074.61
13201	Prima de vacaciones y dominica	12.203.00	0.00	0.00	12.203.00	12.203.20	12.203.20	12.203.20	12.203.20	-0.20
13202	Atualizado o Gratificación fin	78.450.00	0.00	0.00	78.450.00	77.375.19	77.375.19	77.375.19	77.375.19	1.074.81
2000	MATERIALES Y SUMINISTROS	67.328.00	0.00	36.762.40	30.565.60	26.488.91	26.488.91	26.488.91	26.488.91	4.076.69
2100	MATERIALES DE ADMINISTRACION, EMISION DE DOCUMENTOS Y ARTICULOS OFICIALES	33.664.00	0.00	24.462.40	9.201.60	5.287.99	5.287.99	5.287.99	5.287.99	3.913.61
2111	Materiales, útiles y equipos menores de oficina	33.664.00	0.00	24.462.40	9.201.60	5.287.99	5.287.99	5.287.99	5.287.99	3.913.61
21101	Materiales, Útiles y equipos m	33.664.00	0.00	24.462.40	9.201.60	5.287.99	5.287.99	5.287.99	5.287.99	3.913.61
2600	COMBUSTIBLES, LUBRICANTES Y ADITIVOS	33.664.00	0.00	12.300.00	21.364.00	21.200.92	21.200.92	21.200.92	21.200.92	163.08
261	Combustibles, lubricantes y aditivos	33.664.00	0.00	12.300.00	21.364.00	21.200.92	21.200.92	21.200.92	21.200.92	163.08
26101	Combustibles	33.664.00	0.00	12.300.00	21.364.00	21.200.92	21.200.92	21.200.92	21.200.92	163.08
3000	SERVICIOS DE ARRENDAMIENTO	79.856.00	98.718.40	83.000.00	115.574.40	115.451.61	115.451.61	87.544.61	87.544.61	122.79
3200	SERVICIOS DE ARRENDAMIENTO	12.528.00	0.00	0.00	12.528.00	12.528.00	12.528.00	12.528.00	12.528.00	0.00
323	Arrendamiento de mobiliario y equipo de administración, educacional y recreativo	12.528.00	0.00	0.00	12.528.00	12,528.00	12,528.00	12,528.00	12,528.00	0.00
32301	Arrendamiento de muebles, maqui	12.528.00	0.00	0.00	12.528.00	12,528.00	12,528.00	12,528.00	12,528.00	0.00
3400	COMERCIALES	0.00	4.512.40	0.00	4.512.40	4.512.40	4.512.40	4.512.40	4.512.40	0.00
3411	Servicios financieros y bancarios	0.00	4.512.40	0.00	4.512.40	4.512.40	4.512.40	4.512.40	4.512.40	0.00
34101	Servicios financieros y bancar	0.00	4.512.40	0.00	4.512.40	4.512.40	4.512.40	4.512.40	4.512.40	0.00
3500	SERVICIOS DE INSTALACION, REPARACION, MANTENIMIENTO Y CONSERVACION	33.664.00	0.00	31.000.00	2.664.00	2.586.07	2.586.07	2.586.07	2.586.07	77.93
3522	Mantenimiento y conservación d	33.664.00	0.00	31.000.00	2.664.00	2.586.07	2.586.07	2.586.07	2.586.07	77.93
35201	Mantenimiento y conservación d	33.664.00	0.00	31.000.00	2.664.00	2.586.07	2.586.07	2.586.07	2.586.07	77.93
3700	SERVICIOS DE TRASLADO Y VIATICOS	33.664.00	0.00	32.000.00	1.664.00	1.619.14	1.619.14	1.619.14	1.619.14	44.86
3781	Servicios integrales de traslado y viáticos	33.664.00	0.00	32.000.00	1.664.00	1.619.14	1.619.14	1.619.14	1.619.14	44.86
37801	Servicios de traslados y viati	33.664.00	0.00	32.000.00	1.664.00	1.619.14	1.619.14	1.619.14	1.619.14	44.86
3900	OTROS SERVICIOS GENERALES	0.00	94.206.00	0.00	94.206.00	94.206.00	94.206.00	94.206.00	94.206.00	0.00
395	Penas, multas, accesorios y actualizaciones	0.00	94.206.00	0.00	94.206.00	94,206.00	94,206.00	94,206.00	94,206.00	0.00
39501	Penas, multas, accesorios y ac	0.00	94.206.00	0.00	94.206.00	94,206.00	94,206.00	94,206.00	94,206.00	0.00
398	Impuesto sobre nóminas y otros que se derivan de una relación laboral	0.00	26.882.00	0.00	26.882.00	26,882.00	26,882.00	26,882.00	26,882.00	0.00
39801	Impuesto sobre nóminas	0.00	26.882.00	0.00	26.882.00	26,882.00	26,882.00	26,882.00	26,882.00	0.00
8000	DEUDA PÚBLICA	0.00	1.044.00	0.00	1.044.00	1,044.00	1,044.00	1,044.00	1,044.00	0.00
9900	ADEUDOS DE EJERCICIOS FISCALES	0.00	1.044.00	0.00	1.044.00	1,044.00	1,044.00	1,044.00	1,044.00	0.00
991	ADEUDOS DE EJERCICIOS FISCALES	0.00	1.044.00	0.00	1.044.00	1,044.00	1,044.00	1,044.00	1,044.00	0.00
99101	ADEUDOS DE EJERCICIOS FISCALES	0.00	1.044.00	0.00	1.044.00	1,044.00	1,044.00	1,044.00	1,044.00	0.00
	Total	865,436.00	99,762.40	99,762.40	865,436.00	853,861.71	853,861.71	853,861.71	825,954.71	11,874.29

Bajo protesta de decir verdad declaramos que los Estados Financieros y sus notas, son razonablemente correctos y son responsabilidad del emisor.

C. LCP. CÉLIDA BOTELLO NAVARRO PCCAG
 Tesorera Municipal

IMPAM

INSTITUTO MUNICIPAL DE PESCA, ACUACULTURA Y MARICULTURA
 Calle 20 Malecon Multiplica an
 Col. Centro, Guaymas, Son. C.P. 85400
 Impamguaymas@gmail.com

Director General del Instituto Municipal de Pesca Acuacultura y Maricultura
ING. JORGE DAVID ORTIZ NORIEGA

CUENTA PÚBLICA 2020
ESTADO ANALÍTICO DEL EJERCICIO DEL PRESUPUESTO
DE EGRESOS CLASIFICACION ADMINISTRATIVA

INSTITUTO MUNICIPAL DE PESCA, ACUICULTURA Y MARICULTURA (IMPAM)
 PERIODO: DEL 1º de enero al 31 de diciembre de 2020
 DEPENDENCIA: Dirección General

CLAVE	CAPÍTULO Y PARTIDA	PRESUPUESTO INICIAL	MODIFICACION		PRESUPUESTO MODIFICADO	COMPROMETIDO	DEVENGADO	EJERCIDO	PAGADO	VARIACION	
			AMPL.	REDUCC.						IMPORTE	%
1000	SERVICIOS PERSONALES	718,252.00	0.00	0.00	718,252.00	710,877.19	710,877.19	710,877.19	710,877.19	7,374.81	1.03
1100	REMUNERACIONES AL PERSONAL DE CARACTER PERMANENTE	627,599.00	0.00	0.00	627,599.00	621,298.80	621,298.80	621,298.80	621,298.80	6,300.20	1.00
1131	Sueldos base al personal permanente	627,599.00	0.00	0.00	627,599.00	621,298.80	621,298.80	621,298.80	621,298.80	6,300.20	1.00
11301	Sueldos	627,599.00	0.00	0.00	627,599.00	621,298.80	621,298.80	621,298.80	621,298.80	6,300.20	1.00
1300	REMUNERACIONES ADICIONALES Y ESPECIALES	90,653.00	0.00	0.00	90,653.00	89,578.39	89,578.39	89,578.39	89,578.39	1,074.61	1.19
132	Prima de vacaciones, dominical y gratificación de fin de año	90,653.00	0.00	0.00	90,653.00	89,578.39	89,578.39	89,578.39	89,578.39	1,074.61	1.19
13201	Prima de vacaciones y dominical	12,203.00	0.00	0.00	12,203.00	12,203.20	12,203.20	12,203.20	12,203.20	-0.20	0.00
13202	Gratificación	78,450.00	0.00	0.00	78,450.00	77,375.19	77,375.19	77,375.19	77,375.19	1,074.81	1.37
2000	MATERIALES Y SUMINISTROS	67,328.00	0.00	35,782.40	30,545.60	26,488.91	26,488.91	26,488.91	26,488.91	4,076.69	13.34
2100	DOCUMENTOS Y ARTICULOS OFICIALES	33,664.00	0.00	24,482.40	9,201.60	5,287.99	5,287.99	5,287.99	5,287.99	3,913.61	42.53
211	Materiales, útiles y equipos menores de oficina	33,664.00	0.00	24,482.40	9,201.60	5,287.99	5,287.99	5,287.99	5,287.99	3,913.61	42.53
21101	Materiales, útiles y equipos m	33,664.00	0.00	24,482.40	9,201.60	5,287.99	5,287.99	5,287.99	5,287.99	3,913.61	42.53
2600	COMBUSTIBLES, LUBRICANTES Y ADITIVOS	33,664.00	0.00	12,300.00	21,364.00	21,200.92	21,200.92	21,200.92	21,200.92	163.08	0.76
2611	Combustibles, lubricantes y aditivos	33,664.00	0.00	12,300.00	21,364.00	21,200.92	21,200.92	21,200.92	21,200.92	163.08	0.76
26101	Combustibles	33,664.00	0.00	12,300.00	21,364.00	21,200.92	21,200.92	21,200.92	21,200.92	163.08	0.76
3000	SERVICIOS GENERALES	79,856.00	89,718.40	63,000.00	115,574.40	115,451.61	115,451.61	87,544.61	87,544.61	122.79	0.11
3200	SERVICIOS DE ARRENDAMIENTO	12,528.00	0.00	0.00	12,528.00	12,528.00	12,528.00	12,528.00	12,528.00	0.00	0.00
323	Arrendamiento de mobiliario y equipo de administración, educacional y recreativo	12,528.00	0.00	0.00	12,528.00	12,528.00	12,528.00	12,528.00	12,528.00	0.00	0.00
32301	Arrendamiento de muebles, maqui	12,528.00	0.00	0.00	12,528.00	12,528.00	12,528.00	12,528.00	12,528.00	0.00	0.00
3400	SERVICIOS FINANCIEROS Y BANCARIOS	0.00	4,512.40	0.00	4,512.40	4,512.40	4,512.40	4,512.40	4,512.40	0.00	0.00
341	Servicios financieros y bancar	0.00	4,512.40	0.00	4,512.40	4,512.40	4,512.40	4,512.40	4,512.40	0.00	0.00
34101	Servicios financieros y bancar	0.00	4,512.40	0.00	4,512.40	4,512.40	4,512.40	4,512.40	4,512.40	0.00	0.00
3500	MANTENIMIENTO Y CONSERVACION	33,664.00	0.00	31,000.00	2,664.00	2,566.07	2,566.07	2,566.07	2,566.07	77.93	2.93
352	Mantenimiento y conservación de mobiliario y equipo administrativo	33,664.00	0.00	31,000.00	2,664.00	2,566.07	2,566.07	2,566.07	2,566.07	77.93	2.93
35201	Mantenimiento y conservación d	33,664.00	0.00	31,000.00	2,664.00	2,566.07	2,566.07	2,566.07	2,566.07	77.93	2.93
3700	SERVICIOS DE TRASLADO Y VIATICOS	33,664.00	0.00	32,000.00	1,664.00	1,618.14	1,618.14	1,618.14	1,618.14	44.86	2.70
3716	Servicios inherentes de traslado y viáticos	33,664.00	0.00	32,000.00	1,664.00	1,618.14	1,618.14	1,618.14	1,618.14	44.86	2.70
37801	Servicios de traslado y viaticos	33,664.00	0.00	32,000.00	1,664.00	1,618.14	1,618.14	1,618.14	1,618.14	44.86	2.70
3900	OTROS SERVICIOS GENERALES	0.00	94,206.00	0.00	94,206.00	66,299.00	66,299.00	66,299.00	66,299.00	0.00	0.00
39501	Penas, multas, accesorios y de	0.00	67,324.00	0.00	67,324.00	67,324.00	67,324.00	67,324.00	67,324.00	0.00	0.00
39501	Penas, multas, accesorios y de	0.00	67,324.00	0.00	67,324.00	67,324.00	67,324.00	67,324.00	67,324.00	0.00	0.00
398	Impuesto sobre nóminas y otros que se derivan de	0.00	26,882.00	0.00	26,882.00	26,882.00	26,882.00	26,882.00	26,882.00	0.00	0.00
39801	Impuesto sobre nóminas	0.00	26,882.00	0.00	26,882.00	26,882.00	26,882.00	26,882.00	26,882.00	0.00	0.00
8000	DEUDA PÚBLICA	0.00	1,044.00	0.00	1,044.00	1,044.00	1,044.00	1,044.00	1,044.00	0.00	0.00
8000	DEUDA PÚBLICA	0.00	1,044.00	0.00	1,044.00	1,044.00	1,044.00	1,044.00	1,044.00	0.00	0.00
8900	ANTEGROS DE EGRESOS FISCALES	0.00	1,044.00	0.00	1,044.00	1,044.00	1,044.00	1,044.00	1,044.00	0.00	0.00
891	ANTEGROS (ADEFAS)	0.00	1,044.00	0.00	1,044.00	1,044.00	1,044.00	1,044.00	1,044.00	0.00	0.00
89101	ADEFAS	0.00	1,044.00	0.00	1,044.00	1,044.00	1,044.00	1,044.00	1,044.00	0.00	0.00
	Total	865,436.00	99,762.40	99,762.40	865,436.00	853,861.71	853,861.71	825,954.71	825,954.71	11,574.29	1.3373941

Total general 865,436.00 99,762.40 99,762.40 865,436.00 853,861.71 853,861.71 825,954.71 825,954.71 11,574.29 1.3373941

Declaramos bajo protesta de decir verdad que los estados financieros y sus notas son razonablemente correctos y son propiedad del emisor

C. LCP. CÉLIDA BOTELLO NAVARRO PCCAG
 Tesorera Municipal

ING. JORGE DAVID ORTIZ NORIEGA
 Director General del IMPAM



CUENTA PÚBLICA 2020

INSTITUTO MUNICIPAL DE PESCA, AGUACULTURA Y MARICULTURA
Estado Analítico del Ejercicio del Presupuesto de Egresos
 Clasificación Económica (por Tipo de Gasto)
 DEL 01 DE ENERO AL 31 DE DICIEMBRE DE 2020

Concepto	Egresos					
	Aprobado (1)	Ampliaciones / (Reducciones) (2)	Modificado 3 = (1 + 2)	Devengado (4)	Pagado (5)	Subejercicio 6 = (3 - 4)
Gasto Corriente	865,436.00	-1,044.00	864,392.00	852,817.71	824,910.71	11,574.29
Gasto de Capital	0.00	0.00	0.00	0.00	0.00	0.00
Amortización de la Deuda y Disminución de Pasivos	0.00	1,044.00	1,044.00	1,044.00	1,044.00	0.00
Pensiones y Jubilaciones	0.00	0.00	0.00	0.00	0.00	0.00
Participaciones	0.00	0.00	0.00	0.00	0.00	0.00
Total del Gasto	865,436.00	0.00	865,436.00	853,861.71	825,954.71	11,574.29

Bajo protesta de decir verdad declaramos que los Estados Financieros y sus notas, son razonablemente correctos y son responsabilidad del emisor.

C. LCP. CÉLIDA BOTELLO NAVARRO PCCAG
 Tesorera Municipal


ING. JORGE DAVID ORTIZ NORIEGA
 Director General de IMPAM

IMPAM
 INSTITUTO MUNICIPAL DE PESCA, AGUACULTURA Y MARICULTURA
 Calle 20 de Abril con Mariposa 574
 Col. Centro, Guaymas, Son. C. P. 35400
 impamguaymas@gmail.com

CUENTA PÚBLICA 2020
**ESTADO ANALÍTICO DEL EJERCICIO DEL PRESUPUESTO DE EGRESOS CLASIFICACIÓN
 FUNCIONAL (FINALIDAD Y FUNCIÓN)**

INSTITUTO MUNICIPAL DE PESCA, ACUACULTURA Y MARICULTURA
 PERÍODO: DEL 1º de enero al AL 31 DE DICIEMBRE DE 2020

CFG	CONCEPTO	APROBADO	AMPLIACIONES/ REDUCCIONES	MODIFICADO	DEVENGADO	PAGADO	VARIACIÓN	%
900001	PRESUPUESTO DE EGRESOS	865,436.00	0.00	865,436.00	853,861.71	825,954.71	11,574.29	1.34
3	Desarrollo Económico	865,436.00	-1,044.00	864,392.00	852,817.71	824,910.71	11,574.29	1.34
32	Agronegocios, Silvicultura, Pesca y Caza	865,436.00	-1,044.00	864,392.00	852,817.71	824,910.71	11,574.29	1.34
4	Otras no Clasificadas en Funciones Anteriores	0.00	1,044.00	1,044.00	1,044.00	1,044.00	0.00	0.00
44	Adeudos de Ejercicios Fiscales Anteriores	0.00	1,044.00	1,044.00	1,044.00	1,044.00	0.00	0.00

Bajo protesta de decir verdad declaramos que los Estados Financieros y sus notas, son razonablemente correctos y son responsabilidad del emisor.

C. LCP. CÉLIDA BOTELLO NAVARRO PCCAG
 Tesorera Municipal


ING. JORGE DAVID ORTIZ NORIEGA
 Director General del Instituto Municipal de Pesca Acuicultura y Maricultura
 INSTITUTO MUNICIPAL DE PESCA, ACUACULTURA Y MARICULTURA
 Calle 20 Millicen Matipica S-10
 Col. Centro, Guaymas, Son. C. P. 85400
 impanguaymas@gmail.com

CUENTA PÚBLICA 2020

INSTITUTO MUNICIPAL DE PESCA, ACUACULTURA Y MARICULTURA (IMPAM)

Gasto por Categoría Programática

DEL 01 DE ENERO AL 31 DE DICIEMBRE DE 2020

Concepto	Egresos					Subejercicio
	Aprobado (1)	Ampliaciones / (Reducciones) (2)	Modificado 3 = (1 + 2)	Devengado (4)	Pagado (5)	
Programas						6 = (3 - 4)
Subsidios: Sector Social y Privado o Entidades Federativas y Municipios	0.00	0.00	0.00	0.00	0.00	0.00
Sujetos a Reglas de Operación	0.00	0.00	0.00	0.00	0.00	0.00
Otros Subsidios	0.00	0.00	0.00	0.00	0.00	0.00
Desempeño de las Funciones	0.00	0.00	0.00	0.00	0.00	0.00
Prestación de Servicios Públicos	0.00	0.00	0.00	0.00	0.00	0.00
Provisión de Bienes Públicos	0.00	0.00	0.00	0.00	0.00	0.00
Planeación, seguimiento y evaluación de políticas públicas	0.00	0.00	0.00	0.00	0.00	0.00
Promoción y fomento	0.00	0.00	0.00	0.00	0.00	0.00
Regulación y supervisión	0.00	0.00	0.00	0.00	0.00	0.00
Funciones de las Fuerzas Armadas (Únicamente Gobierno Federal)	0.00	0.00	0.00	0.00	0.00	0.00
Específicos	0.00	0.00	0.00	0.00	0.00	0.00
Proyectos de Inversión	0.00	0.00	0.00	0.00	0.00	0.00
Administrativos y de Apoyo	0.00	0.00	0.00	0.00	0.00	0.00
Apoyo al proceso presupuestario y para mejorar la eficiencia institucional	0.00	0.00	0.00	0.00	0.00	0.00
Apoyo a la función pública y al mejoramiento de la gestión	0.00	0.00	0.00	0.00	0.00	0.00
Operaciones ajenas	0.00	0.00	0.00	0.00	0.00	0.00
Compromisos	0.00	0.00	0.00	0.00	0.00	0.00
Obligaciones de cumplimiento de resolución jurisdiccional	0.00	0.00	0.00	0.00	0.00	0.00
Desastres Naturales	0.00	0.00	0.00	0.00	0.00	0.00
Obligaciones	0.00	0.00	0.00	0.00	0.00	0.00
Pensiones y jubilaciones	0.00	0.00	0.00	0.00	0.00	0.00
Aportaciones a la seguridad social	0.00	0.00	0.00	0.00	0.00	0.00
Aportaciones a fondos de estabilización	0.00	0.00	0.00	0.00	0.00	0.00
Aportaciones a fondos de inversión y reestructura de pensiones	0.00	0.00	0.00	0.00	0.00	0.00
Programas de Gasto Federalizado (Gobierno Federal)	0.00	0.00	0.00	0.00	0.00	0.00
Gasto Federalizado	0.00	0.00	0.00	0.00	0.00	0.00
Participaciones a entidades federativas y municipios	0.00	0.00	0.00	0.00	0.00	0.00
Costo financiero, deuda o apoyos a deudores y ahorradores de la banca	0.00	0.00	0.00	0.00	0.00	0.00
Adeudos de ejercicios fiscales anteriores	0.00	0.00	0.00	0.00	0.00	0.00
Total del Gasto	0.00	0.00	0.00	0.00	0.00	0.00

Bejo protesta de decir verdad declaramos que los Estados Financieros y sus notas, son razonablemente correctos y son responsabilidad del emisor.

C. LCP. CÉLIDA BOTELLO NAVARRO PCCAG

Tesorerera Municipal



CUENTA PÚBLICA 2020
INDICADORES DE RESULTADOS

ORGANISMO PARAMUNICIPAL INSTITUTO MUNICIPAL DE PESCA, ACUACULTURA Y MARICULTURA, MUNICIPIO GUAYMAS, SONORA. PERIODO DEL 1 DE ENERO AL 31 DE ENERO DE 2020
 UNIDAD RESPONSABLE: DIRECCIÓN GENERAL
 CLAVE DE PROGRAMA: No aplica
 CLAVE DE SUB-PROGRAMA: No aplica
 NOMBRE: PLAN DE TRABAJO 2020
 NOMBRE: No aplica

OBJETIVO: PROMOVER LA PRODUCTIVIDAD Y EL SECTOR PESCA, ACUACULTURA Y MARICULTURA, MEDIANTE EL APOYO ASESORÍA, INVESTIGACIÓN CAPACITACIÓN Y FINANCIAMIENTO DE EVALUACIÓN DE METAS

CLAVE	META DESCRIPCIÓN	UNIDAD DE MEDIDA	PONDERACIÓN %	GASTO		DEVENGADO	META ACUMULADO		PORCENTAJE			
				PRESUPUESTADO	REALIZADO		PROGRAMADA	REAL	F1	E2	E3	
0001	INTEGRACIÓN DE EXPEDIENTES DE SOCIEDADES COOP. DE PESCADORES	EXPEDIENTES	25%	216,359.00		0.00	12	12	100	0		#DIV/0!
0002	REALIZAR RECORRIDOS POR LOS EMBARCADEROS Y SITIOS DE PESCA PARA MONITOREO DE ACTIVIDAD PRODUCTIVA	EVALUACIONES	15%	129,815.40		0.00	12	12	100	0		#DIV/0!
0003	ASESORÍA PARA LOS TRÁMITES DE RENOVACIONES Y NUEVAS SOLICITUDES DE PERMISOS PARA PESCA COMERCIAL	AUDIENCIAS	25%	216,359.00		0.00	1	1	100	0		#DIV/0!
0004	ELABORACIÓN DE IN FORMES MENSUALES REALIZAR ACCIONES DE LIMPIEZA PARA PROMOVER EL CUIDADO DEL MEDIO AMBIENTE DE LA ZONA COSTERA DE GUAYMAS EN COORDINACIÓN CON INSTITUCIONES EDUCATIVAS Y ENTES DE GOBIERNO	DOCTO. ACCIONES	20% 15%	173,087.20 129,815.40		0.00 0.00	4 12	4 12	100 100	0 0		#DIV/0! #DIV/0!
TOTAL DEL GASTO				865,436.00		0.00	PROMEDIO POR UNIDAD					

Bajo protesta de decir verdad declaramos que los Estados Financieros y sus notas, son razonablemente correctos y son responsabilidad del emisor.

C. LCP. CÉLIDA BOTELLO NAVARRO PCCAG
Tesorera Municipal


 ING. JORGE DAVID ORTIZ NORIEGA
 Director General del Instituto Municipal de Pesca Acuacultura y Maricultura
 Calle 20 Malcom Malpica s/n
 Col. Centro, Guaymas Son. C.P. 85100
 impamguaymas@gmail.com

CUENTA PÚBLICA 2020
Justificaciones de los Indicadores de Resultados

ORGANISMO PARAMUNICIPAL INSTITUTO MUNICIPAL DE PESCA, ACUACULTURA Y MARICULTURA DEL MUNICIPIO DE GUAYMAS, SONORA
PERIODO DEL 1º DE ENERO AL 31 DE DICIEMBRE DE 2020

No.	JUSTIFICACIONES
0001	NO APLICA
0002	NO APLICA
0003	NO APLICA
0004	NO APLICA
0005	NO APLICA
0006	NO APLICA
0007	NO APLICA
0008	NO APLICA
0009	NO APLICA
0010	NO APLICA

Declaro bajo protesta de decir verdad que los estados financieros y sus notas son razonablemente correctos y

C. LCP. CELIDA BOTELLO NAVARRO PCCAG
TESORERA MUNICIPAL


ING. JORGE DAVID ORTIZ NORIEGA
INSTITUTO MUNICIPAL DE PESCA, ACUACULTURA Y MARICULTURA
 Col. Centro, Guaymas, Son. C.P. 85400
DIRECTOR GENERAL DEL INSTITUTO MUNICIPAL DE PESCA,
ACUACULTURA Y MARICULTURA

CUENTA PÚBLICA 2020
PROGRAMAS Y PROYECTOS DE INVERSION
DEL 01 DE ENERO AL 31 DE DICIEMBRE DE 2020

ORGANISMO PARAMUNICIPAL INSTITUTO MUNICIPAL DE PESCA, ACUACULTURA Y MARICULTURA DEL MUNICIPIO DE GUAYMAS SONO
CLAVE Y NOMBRE DE LA PARTIDA: No aplica
DEPENDENCIA: INSTITUTO MUNICIPAL DE PESCA, ACUACULTURA Y MARICULTURA

No. Obra	Nombre y ubicación de la(s) obra(s)	Presupuestora analítico de proyecto	IMPORTE		Por Devenir	Avance		Metas Reales		Modalidad de Ejecución
			Presupuesto Modificado	Devengado		% Físico	% Financ.	Físicas Cant.	U. Medida	
NO APLICA										
TOTALES:		\$ -	\$ -	\$ -	\$ -					

Bajo protesta de decir verdad declaramos que los Estados Financieros y sus notas, son razonablemente correctos y son responsabilidad del emisor.

LCP. CELIDA BOTELLO NAVARRO PCCAG
TESORERA MUNICIPAL


ING. JORGE DAVID ORTIZ NORIEGA
DIRECTOR GENERAL DEL INSTITUTO MUNICIPAL DE PESCA, ACUACULTURA Y MARICULTURA


**INSTITUTO MUNICIPAL DE PESCA, ACUACULTURA Y MARICULTURA (IMPAM)
RELACIÓN DE BIENES QUE COMPONEN EL PATRIMONIO**

FOLIO	RESPONSABLE	DESCRIPCIÓN	IMPORTE	TOTAL	APARTADO
IMP-001	ING. JORGE DAVID ORTIZ NORIEGA	MINISPLIT A/ac			INENTARIO
IMP-002	ING. JORGE DAVID ORTIZ NORIEGA	CPU /DELL			INENTARIO
IMP-003	ING. JORGE DAVID ORTIZ NORIEGA	SISTEMA DE AIRE ACONDICIONADO			INENTARIO
IMP-004	ING. JORGE DAVID ORTIZ NORIEGA	MONITOR			INENTARIO
IMP-005	ING. JORGE DAVID ORTIZ NORIEGA	TECLADO			INENTARIO
IMP-006	ING. JORGE DAVID ORTIZ NORIEGA	SILLON GIRATORIO			INENTARIO
IMP-007	ING. JORGE DAVID ORTIZ NORIEGA	ESCRITORIO ESCUADRA			INENTARIO
IMP-008	ING. JORGE DAVID ORTIZ NORIEGA	MONITOR PANTALLA 22"			INENTARIO
IMP-009	ING. JORGE DAVID ORTIZ NORIEGA	IMPRESORA			INENTARIO
IMP-010	ING. JORGE DAVID ORTIZ NORIEGA	ARCHIVERO METALICO			INENTARIO
IMP-011	ING. JORGE DAVID ORTIZ NORIEGA	2 SILLAS DE ESCRITORIO			INENTARIO
IMP-012	ING. JORGE DAVID ORTIZ NORIEGA	SILLON GIRATORIO CHICO			INENTARIO
IMP-013	ING. JORGE DAVID ORTIZ NORIEGA	SILLON GIRATORIO 2			INENTARIO
IMP-014	ING. JORGE DAVID ORTIZ NORIEGA	CAFETERA			INENTARIO
IMP-015	ING. JORGE DAVID ORTIZ NORIEGA	PERFORADORA			INENTARIO
IMP-016	ING. JORGE DAVID ORTIZ NORIEGA	ESCRITORIO ESCUADRA			INENTARIO
IMP-0017	ING. JORGE DAVID ORTIZ NORIEGA	MONITOR 2			INENTARIO
IMP-018	ING. JORGE DAVID ORTIZ NORIEGA	IMPRESORA			INENTARIO

Fecha de Actualización: 01/01/2020

"Bajo protesta de decir verdad declaramos que los Estados Financieros y sus notas, son razonablemente correctos y son responsabilidad del emisor"


ING. JORGE DAVID ORTIZ NORIEGA
 DIRECTOR GENERAL IMPAM


 INSTITUTO MUNICIPAL DE PESCA, ACUACULTURA Y MARICULTURA
 Calle-20 Malerón Kl. 105a. Sm
 Centro, Guaymas, Son. C. P. 85400
 impanguaymas@gmail.com

INSTITUTO DEL INSTITUTO MUNICIPAL DE PESCA, ACUACULTURA Y MARICULTURA (IMPAM)
RELACIÓN DE BIENES INMUEBLES QUE COMPONEN EL PATRIMONIO
DEL 01 DE ENERO AL 31 DE DICIEMBRE 2020
CUENTA PÚBLICA 2020

CODIGO	DESCRIPCION DEL BIEN INMUEBLE	VALOR EN LIBROS
	<p>"NADA QUE MANIFESTAR"</p>	

"Bajo protesta de decir verdad declaramos que los Estados Financieros y sus notas, son razonablemente correctos y son responsabilidad del emisor"



ING. JORGE DAVID ORTIZ NORIEGA
DIRECTOR DE IMPAM
LCP CELIDA BOTELLO NAVARRO PCCAG
TESORERA MUNICIPAL

INSTITUTO MUNICIPAL DE PESCA, ACUACULTURA Y MARICULTURA (IMPAM)
Resultados de la evaluación del desempeño de los Programas Federales
Periodo del 1° de Enero al 31 de Diciembre del 2020

Nada Que Manifestar

"Bajo protesta de decir verdad declaramos que los Estados Financieros y sus notas, son razonablemente correctos y son responsabilidad del emisor"


ING. JORGE DAVID ORTIZ NORIEGA
DIRECTOR DE IMPAM
INSTITUTO MUNICIPAL DE PESCA, ACUACULTURA Y MARICULTURA
Calle 70 # 43 con Malpica s/n
C. P. 95400
impanguaymas@gmail.com

LCP. CELIDA BOTELLO NAVARRO PCCAG
TESORERA MUNICIPAL


Cuenta Pública 2020
INSTITUTO MUNICIPAL DE PESCA, ACUACULTURA Y MARICULTURA (IMPAM)
 Indicadores de Postura Fiscal
 Del 1 de Enero al 31 de Diciembre 2020

Concepto	Estimado	Devengado	Pagado ³
I. Ingresos Presupuestarios (I=1+2)	0	0	0
1. Ingresos del Gobierno de la Entidad Federativa ¹			
2. Ingresos del Sector Paraestatal ¹			
II. Egresos Presupuestarios (II=3+4)	0	0	0
3. Egresos del Gobierno de la Entidad Federativa ²			
4. Egresos del Sector Paraestatal ²			
III. Balance Presupuestario (Superávit o Déficit) (III = I - II)	0	0	0

Concepto	Estimado	Devengado	Pagado ³
III. Balance presupuestario (Superávit o Déficit) (III = I - II)	0	0	0
IV. Intereses, Comisiones y Gastos de la Deuda			
IV. Balance Primario (Superávit o Déficit) (V = III - IV)	0	0	0

Concepto	Estimado	Devengado	Pagado ³
A. Financiamiento			
B. Amortización de la deuda			
C. Endeudamiento ó desendeudamiento (C = A - B)	0	0	0

"Bajo Protesta de decir verdad declaramos que los Estados Financieros y sus notas, son razonablemente correctos y son propiedad del emisor"


IMPAM
 INSTITUTO MUNICIPAL DE PESCA, ACUACULTURA Y MARICULTURA
 No. 20, Maraca G. de los Ríos
 Col. Centro, Guaymas, Sonora, México
 impanguaymas@gmail.com

LCP. CELIDA BOTELLO NAVARRO PCCAG
 TESORERA MUNICIPAL